

DÉPARTEMENT DE LA HAUTE-SAVOIE
Commune de VILLE-LA-GRAND



territoires
—demain

RÉVISION DU PLAN LOCAL D'URBANISME

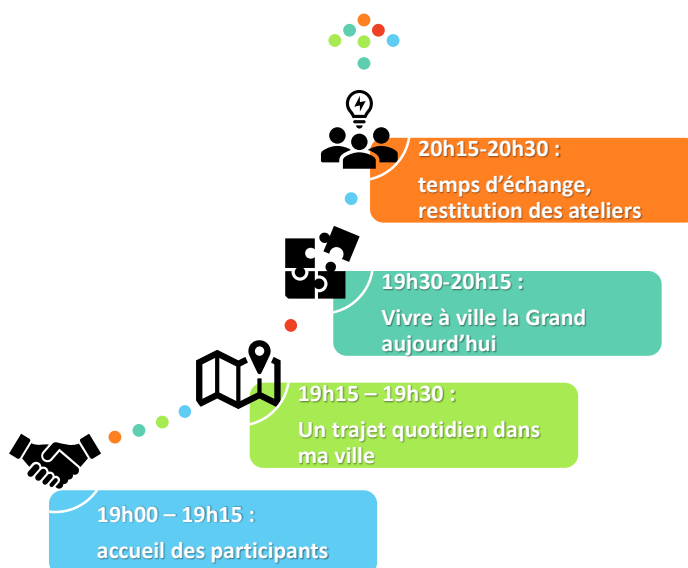
Instance Locale Participative

Séance n°1 – le diagnostic – Vivre à Ville la Grand aujourd'hui

1

1

Programme de la soirée



territoires
—demain

Commune de Ville-la-Grand

2

2



L'instance locale participative

territoires
...demain

Commune de Ville-la-Grand

3

3

Pourquoi une démarche participative

- Parce que les habitants sont les principaux **usagers** de la commune, et à ce titre les meilleurs **experts** mobilisables



- La procédure de révision du PLU : une opportunité de créer de **l'intelligence collective** autour d'un projet de territoire pertinent

territoires
...demain

Commune de Ville-la-Grand

4

4

Les règles de la concertation



Bienveillance

Ecoute



Partage du
temps de parole



5

Les règles de la concertation



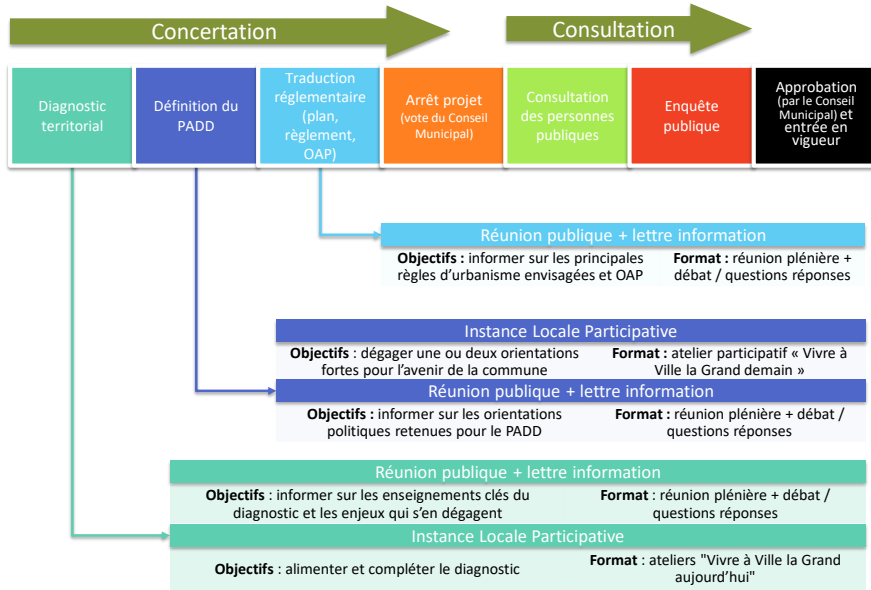
- La concertation n'est pas :
le lieu d'expression des intérêts individuels



- Mais c'est :
un lieu privilégié d'expression du commun des
intérêts individuels concourant à l'intérêt général

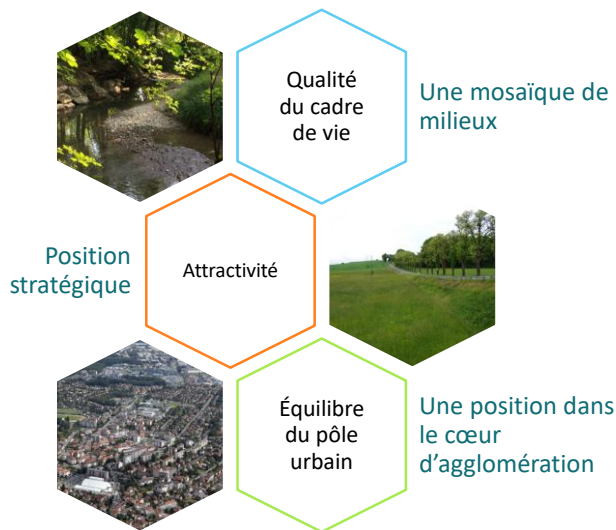
6

La place de la concertation dans la révision du PLU

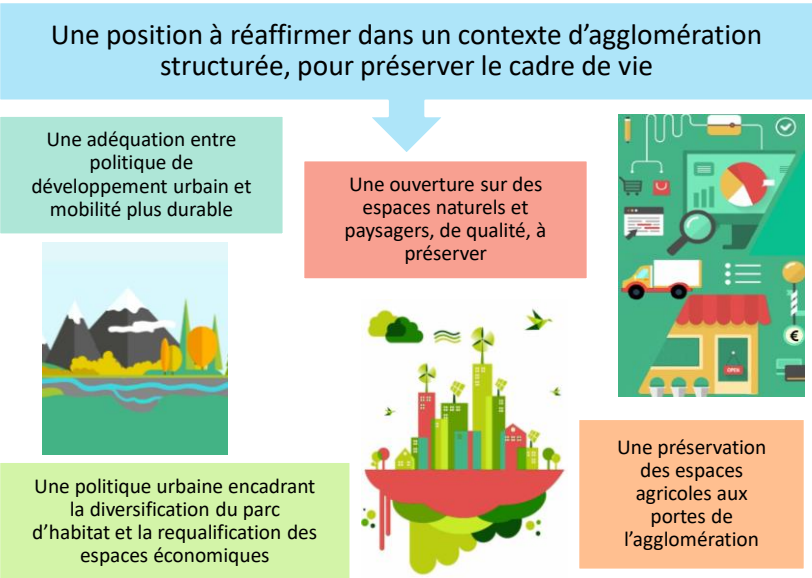


CONSTAT GENERAL

"Un pied dans la ville, l'autre dans la nature..."



Un constat principal décliné en plusieurs enjeux transversaux durables



Déroulé des ateliers

Ateliers n°1 – "vivre à Ville la Grand aujourd'hui"

- Pourquoi cet atelier :
 - Alimenter, compléter, enrichir le travail sur le diagnostic en vue de sa finalisation par des éclairages ponctuels / témoignages
- 2 temps d'échanges :
 - « Un trajet quotidien dans ma ville »
 - Travail sur vue aérienne / fond cartographique
 - « Vivre à Ville la Grand Aujourd'hui »
 - Par table, échanges autour des 3 thématiques suivantes :
 - Qu'est-ce qu'être villamagnain aujourd'hui ?
 - Quelle mobilité au quotidien ?
 - Quel cadre de vie à Ville la Grand ?



Atelier n°1

Déroulé des ateliers

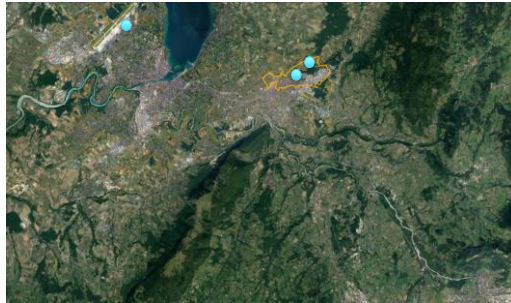
Un trajet quotidien dans ma ville



Durée : 15 minutes

Par groupe de 5 personnes, choisissez une couleur de gomme par personne.

Matérialiser, à tour de rôle, un trajet quotidien type de semaine et de week-end en positionnant une gomme sur votre lieu de résidence, d'activité, de commerce et/ou de loisir.



territoires
...demain

Commune de Ville-la-Grand

13

13



Atelier n°2

Déroulé des ateliers

territoires
...demain

Commune de Ville-la-Grand

14

14

Ateliers n°1 – "vivre à Ville la Grand aujourd'hui"

Durée : 60 minutes environ

Table ronde sur les trois thématiques suivantes :

- Qu'est-ce qu'être villamagnain aujourd'hui ?
 - Quelle mobilité au quotidien ?
 - Quel cadre de vie à Ville la Grand ?
1. Temps de réflexion individuelle (5 – 10 minutes)
 2. Désignation d'un rapporteur par table
 3. Échange et mise en commune des propositions individuelles (40-45 minutes)
 4. Présentation des principales idées par le rapporteur aux autres groupes (5 minutes / groupes)

territoires
...demain

Commune de Ville-la-Grand

15

15



Belle fin de soirée

Merci de votre participation

territoires
...demain

Commune de Ville-la-Grand

16

16